

FICHE GUIDE

Déclaration des captures – Pêche de loisir à La Réunion

Obligatoire chaque année avant le 31 janvier

ÉTAPE 1 : Aller sur le site la Direction de la Mer Sud Océan Indien (DMSOI)

1. Allumez l'ordinateur
2. Ouvrez Internet (Google, Edge, Firefox...)
3. En haut de l'écran, cliquez dans la barre de recherche
4. Tapez ou copiez ce lien puis appuyez sur **Entrée** :

<https://www.dm.sud-ocean-indien.developpement-durable.gouv.fr/>

The screenshot shows the top section of the DMSOI website. On the left, there is a logo for the French Government (GOUVERNEMENT) with the motto 'Liberté, Égalité, Fraternité'. Next to it is the text 'Direction de la mer sud océan Indien'. On the right, there is a 'Contact' link with an envelope icon. Below this is a horizontal navigation menu with several items, each with a dropdown arrow: 'La DMSOI', 'Année de la mer', 'Mes démarches', 'Thématiques', 'Sécurité en mer et prévention des risques maritimes', 'Réglementation', 'Ressources et liens utiles', and 'Actualités'. Below the navigation menu is a dark blue search bar with a light blue border. Inside the search bar, the word 'Rechercher' is written in a light blue font. To the right of the search bar is a dark blue button with a white magnifying glass icon and the word 'Recherche' in white.

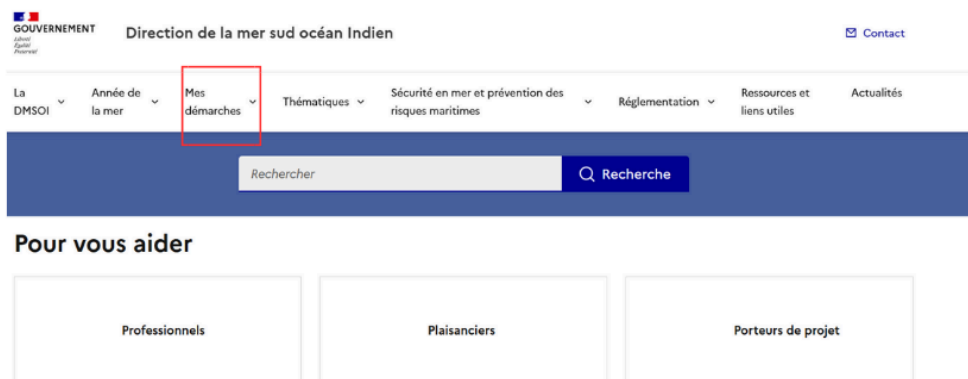
Pour vous aider

Professionnels	Plaisanciers	Porteurs de projet
----------------	--------------	--------------------

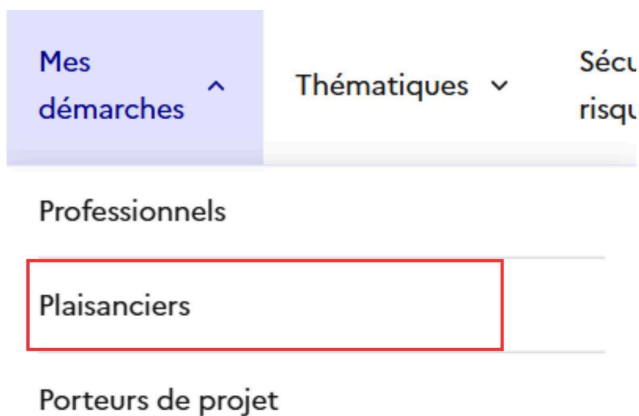
ÉTAPE 2 : Trouver le lien pour déclarer les captures

Une fois sur le site de la DMSOI :

1. Allez dans la rubrique « Mes démarches »



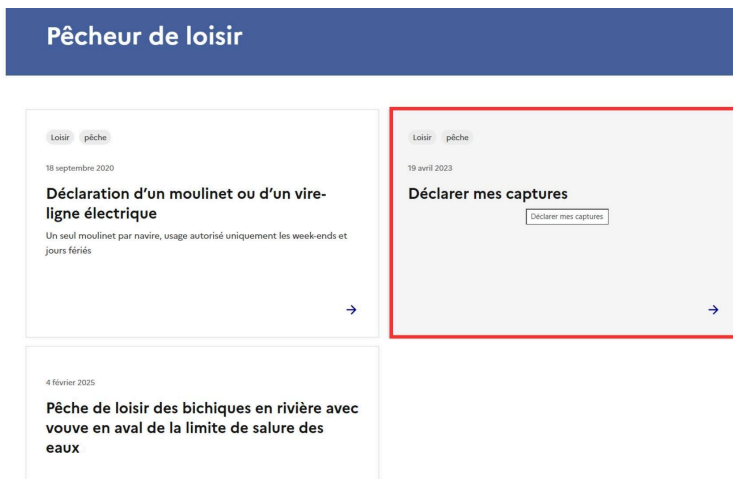
2. Cliquez sur « Plaisanciers »



3. Sélectionnez ensuite « Pêcheur de loisirs »



4. Puis sélectionnez « Déclarer mes captures »



5. Dans le petit texte, cliquez sur la phrase soulignée :

« Il ne vous reste plus qu'à déclarer vos captures de la journée en quelques clics sur ce lien ! »

3. Une nouvelle page s'ouvre



ou

Lien direct :

<https://demarche.numerique.gouv.fr/commencer/declaration-de-captures-peche-de-loisir-la-reunion>

ÉTAPE 3 : Créer un compte (si vous n'en avez pas)

Si vous avez déjà un compte, passez directement à l'étape 5 ci-dessous.

1. Sur la nouvelle page, cliquez sur « J'ai déjà un compte »
2. Si vous n'avez pas de compte, cliquez sur :

« **Créer un compte demarche.numerique.gouv.fr** »

3. Il vous faut seulement :
 - Une adresse mail pour vous identifier
 - Et créer un mot de passe
4. Validez la création du compte

PRÉFET DE LA RÉGION RÉUNION

Déclaration de captures - Pêche de loisir - La Réunion

Temps de remplissage estimé : 6 min (variable selon les options choisies)

Creation de compte sur demarche.numerique.gouv.fr

Se créer un compte avec FranceConnect

FranceConnect est la solution proposée par l'État pour sécuriser et simplifier la connexion à vos services en ligne.

S'identifier avec FranceConnect

[Qu'est-ce que FranceConnect ?](#)

OU

Se créer un compte avec une adresse électronique

Les champs suivis d'un astérisque (*) sont obligatoires.

Adresse électronique *

Exemple : adresse@email.com

Mot de passe *

☐ Afficher

Commencer la démarche

Se créer un compte avec FranceConnect

FranceConnect est la solution proposée par l'État pour sécuriser et simplifier la connexion à vos services en ligne.

S'identifier avec FranceConnect

[Qu'est-ce que FranceConnect ?](#)

OU

Créer un compte demarche.numerique.gouv.fr

J'ai déjà un compte

Choisissez votre option de connexion

Cliquez ici si vous n'avez pas de compte

ÉTAPE 4 : Activer votre compte par mail

1. Un mail de validation vous a été envoyé
2. Ouvrez votre boîte mail
3. Ouvrez le mail reçu
4. Cliquez sur le lien d'activation dans le mail

Le compte est maintenant **actif** !

ÉTAPE 5 : Commencer la déclaration

1. Revenez sur le site (rafraîchissez la page si nécessaire).
2. Connectez-vous avec :
 - Votre identifiant = votre adresse mail
 - Votre mot de passe
3. Cliquez sur « **Commencer la démarche** »
4. Répondez en suivant les indications à l'écran
5. Cliquez sur **Suivant** pour continuer

Le site vous guide étape par étape.

ÉTAPE 6 : FIN DE LA DÉCLARATION

Quand tout est terminé :

- Vérifiez vos réponses
- Validez votre déclaration

C'est fini ! Vous êtes en règle.