



# PRÉFET DE LA RÉGION RÉUNION

*Liberté  
Égalité  
Fraternité*

## Obligations déclaratives – 1ers acheteurs Bilan VISIOMer – 2020



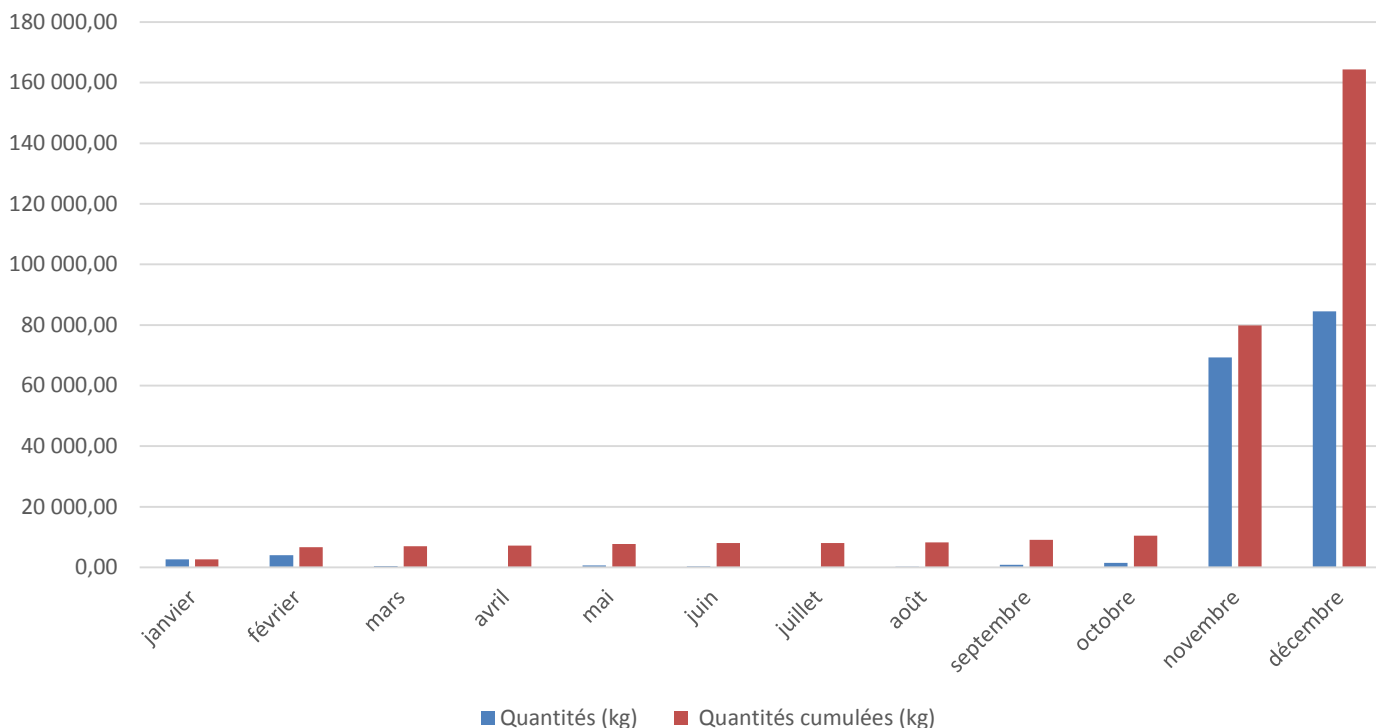
# VISIOMer : l'outil de déclaration des 1ers achat des produits de la pêche professionnelle maritime

- ✓ VISIOMer concerne tous les **1ers acheteurs**, c'est-à-dire **toute personne qui achète à un navire de pêche professionnelle des produits de la pêche destinés à être mis sur le marché**
- ✓ Les 1ers achats de poissons issus de la pêche réunionnaise doivent être déclarés dans les 24h après la vente (si CA opérateur > 200 K€) ou 48h (dans les autres cas)



# Déclarations dans VISIOMer en 2020

## Quantités déclarées dans VISIOMer - mois par mois – La Réunion :



- ✓ **3 formations réalisées** par la DMSOI avec le concours d'une formatrice spécialisée (novembre 2020) – **une 20aine d'opérateurs formés**
- ✓ **17 opérateurs**, ayant commencé à déclarer dans VISIOMer en 2020 pour la plupart en **novembre/décembre**
- ✓ **164 tonnes** de ventes déclarées en 2020 (1,2 M€) provenant de 77 navires réunionnais pratiquant divers métiers, soit **+ 100% par rapport à 2019**, sur environ 2500 tonnes de production par pêche réunionnaise

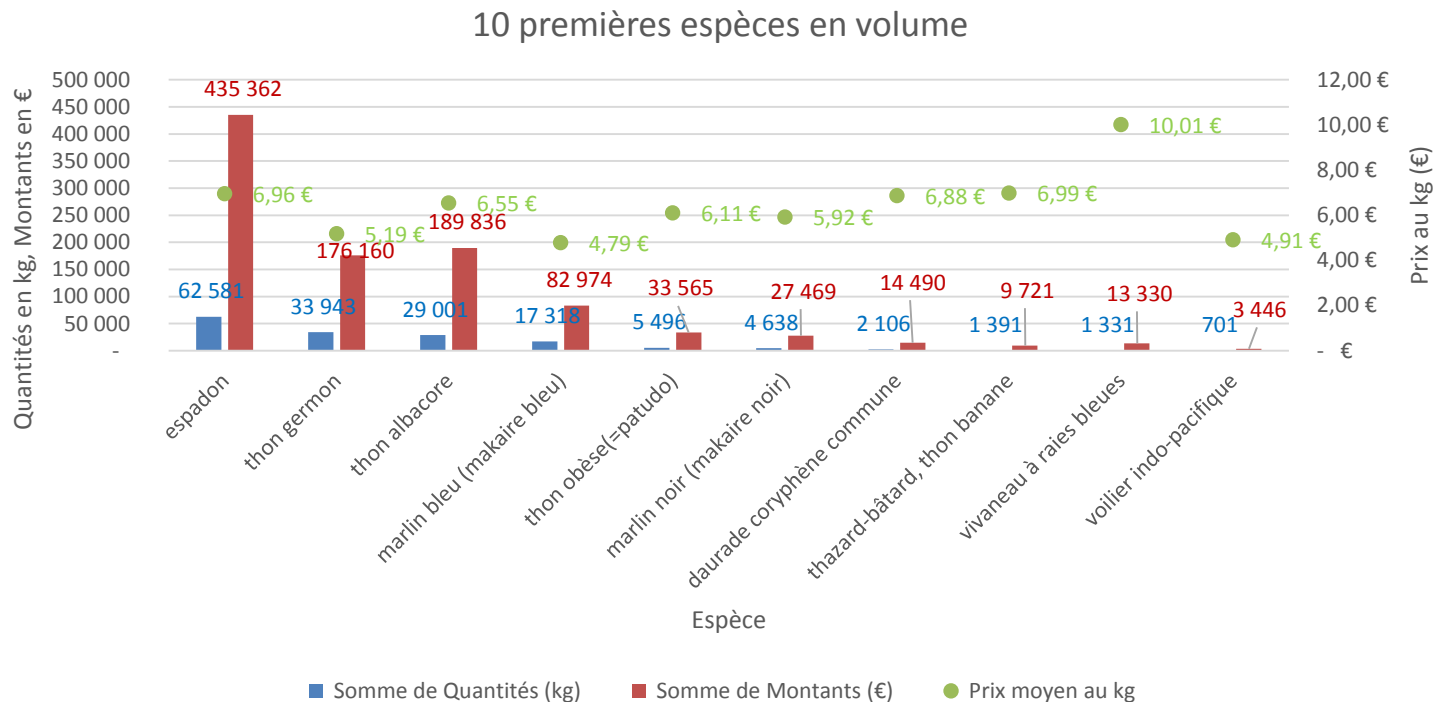
# Déclarations dans VISIOMer en 2020

96 espèces différentes déclarées :



# Déclarations dans VISIOMer en 2020

## Quantités et montants par espèces – 10 premières espèces :

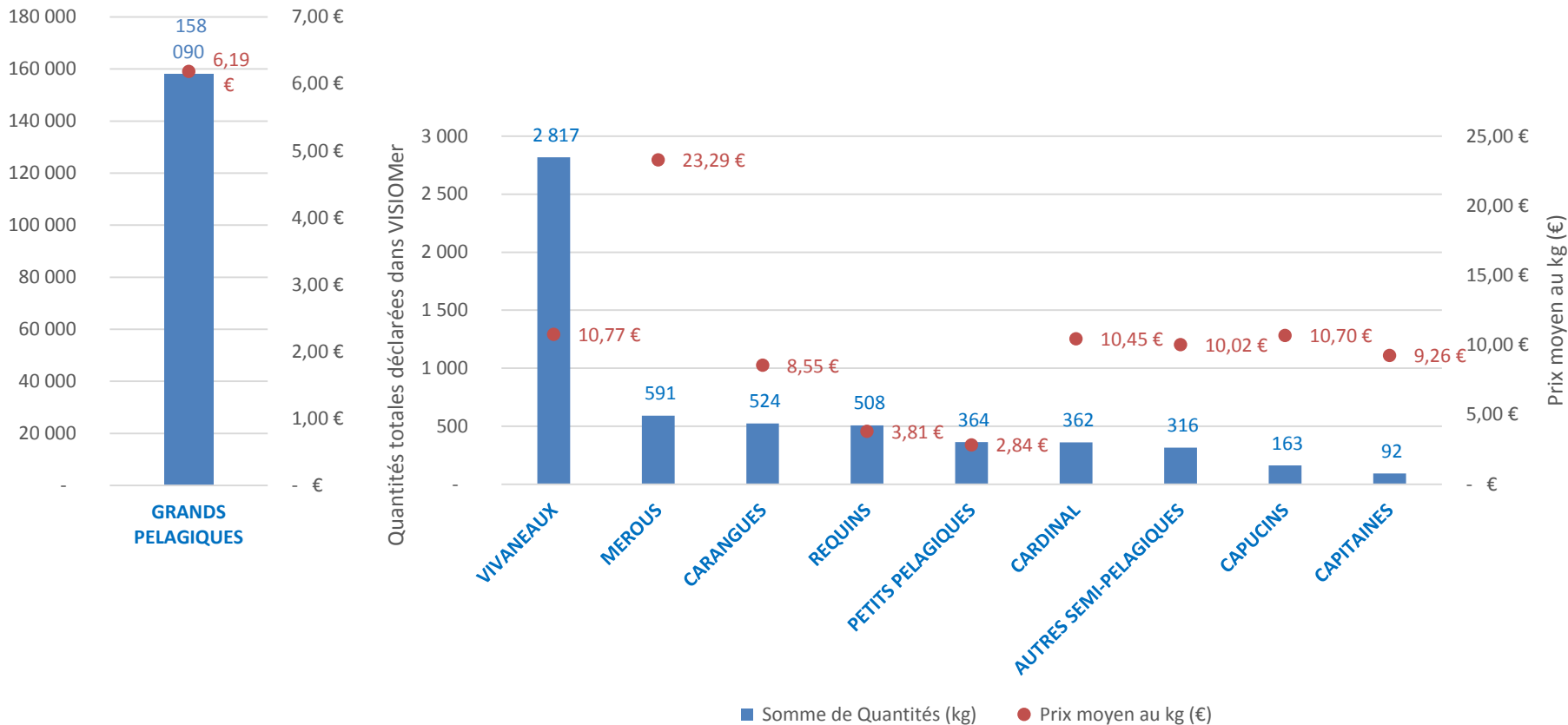


- ✓ espèces les plus déclarées en 2020 d'après les données VISIOMer en volume :
  - ✓ **espadon** (38 % des ventes déclarées dans VISIOMer en 2020),
  - ✓ **thon germon** (21%),
  - ✓ **thon albacore** (18%),
  - ✓ **marlin bleu** (11%),
  - ✓ **thon obèse** (3%).
- ✓ 1 espèce démersale parmi les 10 espèces les plus déclarées : **vivaneau à raies bleues**

# Déclarations dans VISIOMer en 2020

## Quantités vendues et prix moyens – 10 premières espèces :

Ventes (quantités en kg) et prix moyens (€/kg) déclarés pour les 10 premières familles d'espèces



- ✓ espèces les plus déclarées en 2020 par famille :
  - ✓ **grands pélagiques** (96 % des ventes déclarées dans VISIOMer en 2020),
  - ✓ **vivaneaux** (2% des ventes déclarées dans VISIOMer en 2020)
- ✓ Famille d'espèce la mieux valorisée : **mérous** (prix moyen de 23,29 €/kg)

# Déclarations dans VISIOMer en 2020

## Espèces déclarées dans les ventes – 10 premières familles d'espèces :

Famille	Espèces vendues en 2020 intégrées à ces familles
<b>GRANDS PELAGIQUES</b>	espadon, thon germon, thon albacore, marlin bleu (makaire bleu), thon obèse(=patudo), marlin noir (makaire noir), daurade coryphène commune, thazard-bâtard, thon banane, listao (bonite à ventre rayé), voilier indo-pacifique, MAKAIRES, MARLINS, VOILIER NCA, bonite à gros yeux, makaire à rostre court, lancier
<b>VIVANEAUX</b>	vivaneau pagaie, colas drapeau, vivaneau maori, vivaneau tidents, colas bagnard, vivaneau job, vivaneau du bengale, vivaneau églefin, vivaneau à raies bleues, Vivaneau queue noire, vivaneau pâle, VIVANEAU ROUGE, Vivaneaux nca, vivanette queue jaune, colas orné, colas fil, vivaneau rubis, vivaneau rouge, vivaneau rouillé, vivaneau flamme, colas à bandes dorées
<b>MEROUS</b>	mérou grandes écailles, mérou à bout rouge, mérou longues épines, croissant queue blanche, vieille fraise, vieille dorée, vieille de corail, mérou zébré, mérou faraud, mérou tapis, mérou oriflamme, croissant queue jaune, mérou comète, vieille ananas
<b>CARANGUES</b>	sérieole chicard, carangue vorace, carangue noire, carangue pailletée, sérieoles nca (famille), carangue aîle bleue
<b>REQUINS</b>	taupe bleue, taupes (requin taupe)
<b>PETITS PELAGIQUES</b>	comète saumon, mullets nca (famille), sardinelle queue noire
<b>CARDINAL</b>	marignan (YKC), marignans, cardinaux et écureuils, marignans, cardinal (genre), marignan sabre, soldat à nageoires jaunes, cardinal de creux / tambour, marignan à oeillères, cardinal
<b>AUTRES SEMI-PELAGIQUES</b>	bécunes nca (genre), castagnole, mochong, zambas
<b>CAPUCINS</b>	rougets, etc. nca (capucins), rouget-barbet double-tache, capucin malbar, rouget-barbet (capucin) pastille, rougets-souris, capucin orange
<b>CAPITAINES</b>	empereur moris, empereurs nca (capitaines), empereur gueule longue, barbures, capitaines nca, empereur strié, empereur mahsena, empereur bec-de-cane, békine, lascar

# Rappels

- ✓ Pour s'inscrire sur VISIOMer : <https://portailweb.franceagrimer.fr/portail/>
- ✓ Une page Internet du site Internet DMSOI reprend les principales informations sur le sujet le l'obligation déclarative – 1ers acheteurs :  
<http://www.dm.sud-ocean-indien.developpement-durable.gouv.fr/obligations-declaratives-premiers-acheteurs-a1023.html>
- ✓ Les sanctions possibles en cas de non-respect de ces obligations :
  - ✓ **amende de 22 500 € avec un affichage de la sanction possible de 2 mois** (Code rural et de la pêche maritime, art. L.945-4)
  - ✓ **amende administrative égale au plus à 5 fois la valeur des produits** mis sur le marché en violation de la réglementation ou 1500 € d'amende (Code rural et de la pêche maritime, art. L.946-1)
- ✓ Les éventuelles difficultés et/ou questions relatives à VISIOMer sont à envoyer à l'adresse suivante : [guichetunique.mer@franceagrimer.fr](mailto:guichetunique.mer@franceagrimer.fr) avec en copie l'adresse suivante : [ae.dm-soi@developpement-durable.gouv.fr](mailto:ae.dm-soi@developpement-durable.gouv.fr).
- ✓ Point de contact DMSOI : Sabine Epicharme, 02 62 90 19 07



# Perspectives



- ✓ Importance d'une **déclaration régulière de tous les 1ers acheteurs** pour qu'un suivi soit possible et que les données soit exploitables
- ✓ Importance de la **qualité des données** déclarées
- ✓ Possibilité de consolidation de données statistique (respectant le secret) de volumes et de prix moyens pour certaines espèces ou familles d'espèces. <https://visionet.franceagrimer.fr/>. Exemple :

Résultats des ventes mensuelles en JANVIER par espèce (bateaux français)

Espèce	Quantité vendue (T) 2020	Valeur (k€) 2020	Prix moy. (€/kg) 2020	Quantité vendue (T) 2021	Valeur (k€) 2021	Prix moy. (€/kg) 2021	Evolution Quantité	Evolution Valeur	Evolution P.M.
TOTAL	14 049	49 000	3,48	13 035	42 708	3,27	-7,2 %	-12,8 %	-6,0 %
COQUILLE ST JACQUES	2 884	6 756	2,34	2 979	6 940	2,32	3,2 %	2,7 %	-0,5 %
SOLE	436	6 300	14,43	404	5 058	12,52	-7,3 %	-19,7 %	-13,2 %
BAUDROIES (SAUF	776	4 482	5,77	783	3 611	4,60	0,90 %	-19,4 %	-20,1 %
MERLU	782	3 690	4,72	867	3 104	3,58	10,8 %	-15,8 %	-24,1 %
CALMARS	414	2 866	6,92	366	2 808	7,67	-11,5 %	-2,0 %	10,8 %
BAR COMMUN	314	2 922	9,30	267	2 471	9,27	-14,9 %	-15,4 %	-0,3 %
LANGOUSTINE	71	869	12,18	160	1 786	11,16	125,3 %	105,4 %	-8,3 %
SEICHE COMMUNE	576	2 061	3,57	467	1 650	3,53	-18,9 %	-19,9 %	-1,1 %
MERLAN	574	1 481	2,58	590	1 315	2,22	2,7 %	-11,2 %	-13,7 %
CARDINE FRANCHE	225	1 205	5,35	170	1 057	6,23	-24,4 %	-12,2 %	16,4 %
MAQUEREAU COMMUN	465	874	1,88	480	1 013	2,10	3,2 %	15,8 %	12,0 %